

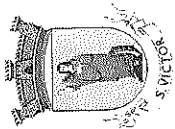
# Junta de Freguesia de Braga (São Vitor)

Concelho de Braga  
NIF: 507.033.647

## Controlo Orçamental - Despesa de 01/01/2019 até 31/12/2019

Unidade: Euros

Código (1)	Classificação económica Descrição (2)	Dotações corrigidas (3)	Compromissos assumidos			Despesas pagas (7)	Diferenças		Grau de execução orçamental (11)=(7)/(3)*100
			Exercício (4)	Exercícios futuros (5)	Total (6)		Saldo (9)=(3)-(7)	Compromissos por pagar (10)=(4)-(7)	
01	ADMINISTRAÇÃO AUTÁRQUICA	468 616,60	376 285,57	0,00	376 285,57	376 285,57	92 331,03	0,00	80,3%
	DESPESAS CORRENTES								
01	DESPESAS COM O PESSOAL:	218 900,00	201 029,76	0,00	201 029,76	201 029,76	17 870,24	0,00	91,8%
01.01	Remunerações certas e permanentes:	159 750,00	149 171,20	0,00	149 171,20	149 171,20	10 578,80	0,00	93,4%
01.01.01	Tit.órgãos soberania/memb.órgãos autárquicos	30 500,00	29 925,12	0,00	29 925,12	29 925,12	574,88	0,00	98,1%
01.01.01.01	Vencimentos - Presidente da Junta	23 000,00	22 890,96	0,00	22 890,96	22 890,96	109,04	0,00	99,5%
01.01.01.02	Compensação - Secretário e Tesoureiro da Junta	7 500,00	7 034,16	0,00	7 034,16	7 034,16	465,84	0,00	93,8%
01.01.01.04	Pessoal dos quadros-Regime de contrato indiv. tr	36 000,00	33 885,24	0,00	33 885,24	33 885,24	2 114,76	0,00	94,1%
01.01.04.01	Pessoal em funções	36 000,00	33 885,24	0,00	33 885,24	33 885,24	2 114,76	0,00	94,1%
01.01.04.01.01	Vencimentos - Funcionários - CGA	17 500,00	16 956,05	0,00	16 956,05	16 956,05	543,95	0,00	96,9%
01.01.04.01.02	Vencimentos - Funcionários - SS	18 500,00	16 929,19	0,00	16 929,19	16 929,19	1 570,81	0,00	91,5%
01.01.06	Pessoal contratado a termo	53 100,00	48 155,40	0,00	48 155,40	48 155,40	4 944,60	0,00	90,7%
01.01.06.01	Pessoal em funções	53 100,00	48 155,40	0,00	48 155,40	48 155,40	4 944,60	0,00	90,7%
01.01.06.01.01	Vencimentos - Apoio ao pré-escolar	43 000,00	38 104,20	0,00	38 104,20	38 104,20	4 895,80	0,00	88,6%
01.01.06.01.02	Vencimentos - GIP	10 100,00	10 051,20	0,00	10 051,20	10 051,20	48,80	0,00	99,5%
01.01.11	Representação	6 700,00	6 665,88	0,00	6 665,88	6 665,88	34,12	0,00	99,5%
01.01.13	Subsídio de refeição	14 100,00	11 724,66	0,00	11 724,66	11 724,66	2 375,34	0,00	83,2%
01.01.13.01	Subsídio de refeição - Pessoal dos quadros	4 700,00	4 202,37	0,00	4 202,37	4 202,37	497,63	0,00	89,4%
01.01.13.02	Subsídio de refeição - Apoio ao pré-escolar	7 000,00	5 294,70	0,00	5 294,70	5 294,70	1 705,30	0,00	75,6%
01.01.13.03	Subsídio de refeição - GIP	1 200,00	1 111,41	0,00	1 111,41	1 111,41	88,59	0,00	92,6%
01.01.13.06	Subsídio de refeição - Membros dos órgãos autárq	1 200,00	1 116,18	0,00	1 116,18	1 116,18	83,82	0,00	93,0%
01.01.14	Subsídios de férias e de Natal	19 350,00	18 814,90	0,00	18 814,90	18 814,90	535,10	0,00	97,2%
01.01.14.01	Subsídios férias e Natal - Funcionários CGA	2 910,00	2 828,62	0,00	2 828,62	2 828,62	81,38	0,00	97,2%
01.01.14.02	Subsídios férias e Natal - Funcionários SS	3 340,00	3 220,36	0,00	3 220,36	3 220,36	119,64	0,00	96,4%



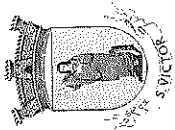
# Junta de Freguesia de Braga (São Vítor)

Concelho de Braga  
NIF: 507.033.647

## Controlo Orçamental - Despesa de 01/01/2019 até 31/12/2019

Unidade: Euros

Código (1)	Classificação económica Descrição (2)	Dotações corrigidas (3)	Compromissos assumidos			Despesas pagas (7)	Diferenças			Grau de execução orçamental (11)=(7)/ (3)*100
			Exercício (4)	Exercícios futuros (5)	Total (6)		Dotação não comprometida (8)=(3)-(4)	Saldo (9)=(3)-(7)	Compromissos por pagar (10)=(4)-(7)	
01.01.14.03	Subsídios férias e Natal - Apoio ao pré-escolar	7 500,00	7 352,16	0,00	7 352,16	7 352,16	147,84	0,00	147,84	98,0%
01.01.14.04	Subsídios férias e Natal - GIP	1 700,00	1 598,60	0,00	1 598,60	1 598,60	101,40	0,00	101,40	94,0%
01.01.14.05	Subsídios férias e Natal - Membros órgãos autárq	3 900,00	3 815,16	0,00	3 815,16	3 815,16	84,84	0,00	84,84	97,8%
01.01.14.05.01	Subsídios férias e Natal - Presidente	3 900,00	3 815,16	0,00	3 815,16	3 815,16	84,84	0,00	84,84	97,8%
01.02	Abonos variáveis ou eventuais:	7 450,00	5 495,50	0,00	5 495,50	5 495,50	1 954,50	0,00	1 954,50	73,8%
01.02.02	Horas extraordinárias	500,00	351,30	0,00	351,30	351,30	148,70	0,00	148,70	70,3%
01.02.04	Ajudas de custo	250,00	0,00	0,00	0,00	0,00	250,00	0,00	250,00	0,0%
01.02.05	Abono para falhas	2 900,00	2 608,62	0,00	2 608,62	2 608,62	291,38	0,00	291,38	90,0%
01.02.13	Outros suplementos e prémios	3 800,00	2 535,58	0,00	2 535,58	2 535,58	1 264,42	0,00	1 264,42	66,7%
01.02.13.02	Outros	3 800,00	2 535,58	0,00	2 535,58	2 535,58	1 264,42	0,00	1 264,42	66,7%
01.02.13.02.01	Senhas de presença - Vogais da Junta	2 000,00	1 179,90	0,00	1 179,90	1 179,90	820,10	0,00	820,10	59,0%
01.02.13.02.02	Senhas de presença - Membros da Assembleia	1 800,00	1 355,68	0,00	1 355,68	1 355,68	444,32	0,00	444,32	75,3%
01.03	Segurança social:	51 700,00	46 363,06	0,00	46 363,06	46 363,06	5 336,94	0,00	5 336,94	89,7%
01.03.01	Encargos com a saúde	6 000,00	2 669,27	0,00	2 669,27	2 669,27	3 330,73	0,00	3 330,73	44,5%
01.03.05	Contribuições para a segurança social	42 700,00	41 694,45	0,00	41 694,45	41 694,45	1 005,55	0,00	1 005,55	97,6%
01.03.05.01	Assistência na doença dos funcionários públicos	9 700,00	9 330,32	0,00	9 330,32	9 330,32	369,68	0,00	369,68	96,2%
01.03.05.02	Segurança social dos funcionários públicos	33 000,00	32 364,13	0,00	32 364,13	32 364,13	635,87	0,00	635,87	98,1%
01.03.05.02.01	Caixa Geral de Aposentações	5 000,00	4 995,88	0,00	4 995,88	4 995,88	4,12	0,00	4,12	99,9%
01.03.05.02.02	Segurança Social - Regime Geral	28 000,00	27 368,25	0,00	27 368,25	27 368,25	631,75	0,00	631,75	97,7%
01.03.09	Seguros	3 000,00	1 999,34	0,00	1 999,34	1 999,34	1 000,66	0,00	1 000,66	66,6%
01.03.09.01	Seguros de acidentes trabalho e doenças profissi	3 000,00	1 999,34	0,00	1 999,34	1 999,34	1 000,66	0,00	1 000,66	66,6%
02	AQUISIÇÃO DE BENS E SERVIÇOS:	150 816,60	132 684,51	0,00	132 684,51	132 684,51	18 132,09	0,00	18 132,09	88,0%
02.01	Aquisição de bens:	65 800,00	58 217,87	0,00	58 217,87	58 217,87	7 582,13	0,00	7 582,13	88,5%
02.01.02	Combustíveis e lubrificantes	1 100,00	360,42	0,00	360,42	360,42	739,58	0,00	739,58	32,8%
02.01.02.02	Gasóleo	1 000,00	360,42	0,00	360,42	360,42	639,58	0,00	639,58	36,0%



# Junta de Freguesia de Braga (São Vitor)

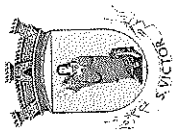
Concelho de Braga

NIF: 507.033.647

## Controlo Orçamental - Despesa de 01/01/2019 até 31/12/2019

Unidade: Euros

Código (1)	Classificação económica Descrição (2)	Dotações corrigidas (3)	Compromissos assumidos		Despesas pagas (7)	Diferenças		Grau de execução orçamental (11)=(7)/(3)*100
			Exercício (4)	Exercícios futuros (5)		Total (6)	Saldo (9)=(3)-(7)	
02.01.02.99	Outros	100,00	0,00	0,00	0,00	100,00	100,00	0,0%
02.01.04	Limpeza e higiene	1 000,00	470,44	0,00	470,44	529,56	529,56	47,0%
02.01.05	Alimentação-Refeições confeccionadas	30 000,00	28 348,81	0,00	28 348,81	1 651,19	1 651,19	94,5%
02.01.05.01	Refeições - Apoio Sócio-Educativo	24 000,00	22 906,65	0,00	22 906,65	1 093,35	1 093,35	95,4%
02.01.05.99	Refeições - Outros	6 000,00	5 442,16	0,00	5 442,16	557,84	557,84	90,7%
02.01.07	Vestuário e artigos pessoais	500,00	276,50	0,00	276,50	223,50	223,50	55,3%
02.01.08	Material de escritório	2 000,00	1 286,32	0,00	1 286,32	713,68	713,68	64,3%
02.01.11	Material de consumo clínico	500,00	26,91	0,00	26,91	473,09	473,09	5,4%
02.01.15	Prémios, condecorações e ofertas	21 500,00	21 241,32	0,00	21 241,32	258,68	258,68	98,8%
02.01.16	Mercadorias para venda	100,00	0,00	0,00	0,00	100,00	100,00	0,0%
02.01.16.03	Outras	100,00	0,00	0,00	0,00	100,00	100,00	0,0%
02.01.17	Ferramentas e utensílios	100,00	55,10	0,00	55,10	44,90	44,90	55,1%
02.01.18	Livros e documentação técnica	500,00	0,00	0,00	0,00	500,00	500,00	0,0%
02.01.19	Artigos honoríficos e de decoração	500,00	0,00	0,00	0,00	500,00	500,00	0,0%
02.01.20	Material de educação, cultura e recreio	4 200,00	3 740,61	0,00	3 740,61	459,39	459,39	89,1%
02.01.21	Outros bens	3 800,00	2 411,44	0,00	2 411,44	1 388,56	1 388,56	63,5%
02.02	Aquisição de serviços:	85 016,60	74 466,64	0,00	74 466,64	10 549,96	10 549,96	87,6%
02.02.01	Encargos das instalações	4 900,00	4 564,15	0,00	4 564,15	335,85	335,85	93,1%
02.02.01.01	Água	900,00	695,29	0,00	695,29	204,71	204,71	77,3%
02.02.01.02	Luz	4 000,00	3 868,86	0,00	3 868,86	131,14	131,14	96,7%
02.02.03	Conservação de bens	5 500,00	3 680,58	0,00	3 680,58	1 819,42	1 819,42	66,9%
02.02.09	Comunicações	3 000,00	2 119,69	0,00	2 119,69	880,31	880,31	70,7%
02.02.09.01	Telefones	2 000,00	1 631,42	0,00	1 631,42	368,58	368,58	81,6%
02.02.09.02	Correios	1 000,00	488,27	0,00	488,27	511,73	511,73	48,8%
02.02.10	Transportes	8 000,00	6 997,80	0,00	6 997,80	1 002,20	1 002,20	87,5%
02.02.11	Representação dos serviços	500,00	95,00	0,00	95,00	405,00	405,00	19,0%



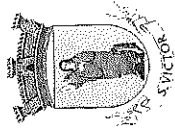
# Junta de Freguesia de Braga (São Vitor)

Concelho de Braga  
NIF: 507.033.647

## Controlo Orçamental - Despesa de 01/01/2019 até 31/12/2019

Unidade: Euros

Código (1)	Classificação económica Descrição (2)	Dotações corrigidas (3)	Compromissos assumidos			Despesas pagas (7)	Dotação não comprometida (8)=(3)-(4)	Diferenças		Grau de execução orçamental (11)=(7)/(3)*100
			Exercício (4)	Exercícios futuros (5)	Total (6)			Saldo (9)=(3)-(7)	Compromissos por pagar (10)=(4)-(7)	
02.02.12	Seguros	2 000,00	1 401,98	0,00	1 401,98	1 401,98	598,02	598,02	0,00	70,1%
02.02.13	Deslocações e estadas	16 766,60	16 288,00	0,00	16 288,00	16 288,00	478,60	478,60	0,00	97,1%
02.02.14	Estudos, pareceres, projetos e consultadoria	1 850,00	1 476,00	0,00	1 476,00	1 476,00	374,00	374,00	0,00	79,8%
02.02.15	Formação	500,00	26,20	0,00	26,20	26,20	473,80	473,80	0,00	5,2%
02.02.17	Publicidade	3 500,00	2 512,19	0,00	2 512,19	2 512,19	987,81	987,81	0,00	71,8%
02.02.18	Vigilância e segurança	500,00	388,57	0,00	388,57	388,57	111,43	111,43	0,00	77,7%
02.02.19	Assistência técnica	5 500,00	4 594,82	0,00	4 594,82	4 594,82	905,18	905,18	0,00	83,5%
02.02.20	Outros trabalhos especializados	21 000,00	20 135,71	0,00	20 135,71	20 135,71	864,29	864,29	0,00	95,9%
02.02.24	Encargos de cobrança de receitas	2 000,00	1 207,73	0,00	1 207,73	1 207,73	792,27	792,27	0,00	60,4%
02.02.25	Outros serviços	9 500,00	8 978,22	0,00	8 978,22	8 978,22	521,78	521,78	0,00	94,5%
02.02.25.99	Outros	9 500,00	8 978,22	0,00	8 978,22	8 978,22	521,78	521,78	0,00	94,5%
03	JUROS E OUTROS ENCARGOS:									
03.06	Outros encargos financeiros	200,00	93,70	0,00	93,70	93,70	106,30	106,30	0,00	46,9%
03.06.01	Outros encargos financeiros	200,00	93,70	0,00	93,70	93,70	106,30	106,30	0,00	46,9%
04	TRANSFERÊNCIAS CORRENTES:									
04.03	Administração central:	10 000,00	9 285,00	0,00	9 285,00	9 285,00	715,00	715,00	0,00	92,9%
04.03.01	Estado	10 000,00	9 285,00	0,00	9 285,00	9 285,00	715,00	715,00	0,00	92,9%
04.03.01.01	Escolas	10 000,00	9 285,00	0,00	9 285,00	9 285,00	715,00	715,00	0,00	92,9%
04.07	Instituições sem fins lucrativos:	21 000,00	17 583,50	0,00	17 583,50	17 583,50	3 416,50	3 416,50	0,00	83,7%
04.07.01	Instituições sem fins lucrativos	21 000,00	17 583,50	0,00	17 583,50	17 583,50	3 416,50	3 416,50	0,00	83,7%
04.07.01.01	Instituições desportivas	10 000,00	9 700,00	0,00	9 700,00	9 700,00	300,00	300,00	0,00	97,0%
04.07.01.99	Outros	11 000,00	7 883,50	0,00	7 883,50	7 883,50	3 116,50	3 116,50	0,00	71,7%
04.08	Famílias:	6 600,00	3 845,14	0,00	3 845,14	3 845,14	2 754,86	2 754,86	0,00	58,3%
04.08.02	Outras	6 600,00	3 845,14	0,00	3 845,14	3 845,14	2 754,86	2 754,86	0,00	58,3%



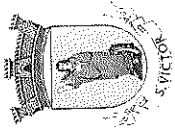
# Junta de Freguesia de Braga (São Vítor)

Concelho de Braga  
NIF: 507.033.647

## Controlo Orçamental - Despesa de 01/01/2019 até 31/12/2019

Unidade: Euros

Código (1)	Classificação económica Descrição (2)	Dotações corrigidas (3)	Compromissos assumidos		Despesas pagas (7)	Diferenças			Grau de execução orçamental (11)=(7)/(3)*100
			Exercício (4)	Exercícios futuros (5)		Total (6)	Dotação não comprometida (8)=(3)-(4)	Saldo (9)=(3)-(7)	
04.08.02.01	Contrato Emprego Inserção	4 100,00	2 345,14	0,00	2 345,14	1 754,86	1 754,86	0,00	57,2%
04.08.02.01.01	Bolsa Mensal CEI	2 000,00	1 109,71	0,00	1 109,71	890,29	890,29	0,00	55,5%
04.08.02.01.02	Subsídio de Refeição CEI	2 100,00	1 235,43	0,00	1 235,43	864,57	864,57	0,00	58,8%
04.08.02.02	Outras	2 500,00	1 500,00	0,00	1 500,00	1 000,00	1 000,00	0,00	60,0%
04.08.02.02.01	Ação social	2 500,00	1 500,00	0,00	1 500,00	1 000,00	1 000,00	0,00	60,0%
06	OUTRAS DESPESAS CORRENTES:	1 100,00	974,40	0,00	974,40	125,60	125,60	0,00	88,6%
06.02	Diversas:	1 100,00	974,40	0,00	974,40	125,60	125,60	0,00	88,6%
06.02.01	Impostos e taxas	100,00	0,00	0,00	0,00	100,00	100,00	0,00	0,0%
06.02.03	Outras	1 000,00	974,40	0,00	974,40	25,60	25,60	0,00	97,4%
06.02.03.05	Outras	1 000,00	974,40	0,00	974,40	25,60	25,60	0,00	97,4%
06.02.03.05.01	Anafre - Associação Nacional das Freguesias	1 000,00	974,40	0,00	974,40	25,60	25,60	0,00	97,4%
	TOTAL DAS DESPESAS CORRENTES DO ÓRGÃO 01 .....	408 616,60	365 496,01	0,00	365 496,01	43 120,59	43 120,59	0,00	89,4%
	DESPESAS DE CAPITAL								
07	AQUISIÇÃO DE BENS DE CAPITAL:	60 000,00	10 789,56	0,00	10 789,56	49 210,44	49 210,44	0,00	18,0%
07.01	Investimentos:	60 000,00	10 789,56	0,00	10 789,56	49 210,44	49 210,44	0,00	18,0%
07.01.03	Edifícios	10 000,00	0,00	0,00	0,00	10 000,00	10 000,00	0,00	0,0%
07.01.03.01	Instalações de serviços	10 000,00	0,00	0,00	0,00	10 000,00	10 000,00	0,00	0,0%
07.01.04	Construções diversas	2 500,00	0,00	0,00	0,00	2 500,00	2 500,00	0,00	0,0%
07.01.04.09	Sinalização e trânsito	2 500,00	0,00	0,00	0,00	2 500,00	2 500,00	0,00	0,0%
07.01.06	Material de transporte	20 000,00	0,00	0,00	0,00	20 000,00	20 000,00	0,00	0,0%
07.01.06.02	Outro	20 000,00	0,00	0,00	0,00	20 000,00	20 000,00	0,00	0,0%
07.01.06.02.01	Viaturas	20 000,00	0,00	0,00	0,00	20 000,00	20 000,00	0,00	0,0%




# Junta de Freguesia de Braga (São Vitor)

Concelho de Braga  
NIF: 507.033.647

## Controlo Orçamental - Despesa de 01/01/2019 até 31/12/2019

Unidade: Euros

Código (1)	Classificação económica Descrição (2)	Dotações corrigidas (3)	Compromissos assumidos			Despesas pagas (7)	Diferenças			Grau de execução orçamental (11)=(7)/(3)*100
			Exercício (4)	Exercícios futuros (5)	Total (6)		Dotação não comprometida (8)=(3)-(4)	Saldo (9)=(3)-(7)	Compromissos por pagar (10)=(4)-(7)	
07.01.07	Equipamento de informática	2 500,00	9,99	0,00	9,99	9,99	2 490,01	2 490,01	0,00	0,4%
07.01.08	Software informático	2 500,00	907,74	0,00	907,74	907,74	1 592,26	1 592,26	0,00	36,3%
07.01.09	Equipamento administrativo	2 500,00	49,99	0,00	49,99	49,99	2 450,01	2 450,01	0,00	2,0%
07.01.10	Equipamento básico	5 000,00	469,98	0,00	469,98	469,98	4 530,02	4 530,02	0,00	9,4%
07.01.10.02	Outro	5 000,00	469,98	0,00	469,98	469,98	4 530,02	4 530,02	0,00	9,4%
07.01.15	Outros investimentos	15 000,00	9 351,86	0,00	9 351,86	9 351,86	5 648,14	5 648,14	0,00	62,3%
	TOTAL DAS DESPESAS DE CAPITAL DO ÓRGÃO 01 .....	60 000,00	10 789,56	0,00	10 789,56	10 789,56	49 210,44	49 210,44	0,00	18,0%
	Total .....	468 616,60	376 285,57	0,00	376 285,57	376 285,57	92 331,03	92 331,03	0,00	80,3%

Em 15 de 04 de 2020  


Em 25 de 06 de 2020  
