

# Junta de Freguesia de Braga (São Vítor)

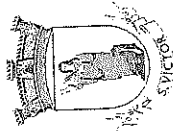
Concelho de Braga  
NIF: 507.033.647

Pág. n.º 1

## Controlo Orçamental - Receita de 01/01/2019 até 31/12/2019

Unidade: Euros

Código (1)	Classificação económica Descrição (2)	Previsões corrigidas (3)	Receitas por cobrar no início do ano (4)	Receitas liquidadas (5)	Liquidações anuladas (6)	Receitas cobradas brutas (7)	Reembolsos e restituições		Receitas cobradas liquidas (10)=(7)-(9)	Receitas por cobrar no final do ano (11)=(4)+(5) -(6)-(7)	Grau de execução orçamental (12)=(10)/ (3)*100
							Emitidos (8)	Pagos (9)			
	<b>RECEITAS CORRENTES</b>										
01	IMPOSTOS DIRETOS	39 200,00	0,00	42 013,21	0,00	42 013,21	0,00	0,00	42 013,21	0,00	107,2%
01.02	Outros:	39 200,00	0,00	42 013,21	0,00	42 013,21	0,00	0,00	42 013,21	0,00	107,2%
01.02.02	Imposto municipal sobre imóveis	39 200,00	0,00	42 013,21	0,00	42 013,21	0,00	0,00	42 013,21	0,00	107,2%
04	TAXAS, MULTAS E OUTRAS PENALIDADES:	18 150,00	0,00	23 711,70	0,00	23 711,70	0,00	0,00	23 711,70	0,00	130,6%
04.01	Taxas:	18 100,00	0,00	23 711,70	0,00	23 711,70	0,00	0,00	23 711,70	0,00	131,0%
04.01.23	Taxas específicas das autarquias locais:	18 100,00	0,00	23 711,70	0,00	23 711,70	0,00	0,00	23 711,70	0,00	131,0%
04.01.23.04	Canídeos	3 700,00	0,00	3 645,40	0,00	3 645,40	0,00	0,00	3 645,40	0,00	98,5%
04.01.23.99	Outras	14 400,00	0,00	20 066,30	0,00	20 066,30	0,00	0,00	20 066,30	0,00	139,3%
04.01.23.99.99	Outras	14 400,00	0,00	20 066,30	0,00	20 066,30	0,00	0,00	20 066,30	0,00	139,3%
040123999901	Atestados	13 700,00	0,00	19 456,30	0,00	19 456,30	0,00	0,00	19 456,30	0,00	142,0%
040123999902	Conférença de documentos	700,00	0,00	610,00	0,00	610,00	0,00	0,00	610,00	0,00	87,1%
04.02	Multas e outras penalidades:	50,00	0,00	0,00	0,00	0,00	0,00	0,00	0,00	0,00	0,0%
04.02.04	Coimas e penalidades por contra-ordenações	50,00	0,00	0,00	0,00	0,00	0,00	0,00	0,00	0,00	0,0%
05	RENDIMENTOS DA PROPRIEDADE:	50,00	0,00	0,00	0,00	0,00	0,00	0,00	0,00	0,00	0,0%
05.02	Juros-Sociedades financeiras:	50,00	0,00	0,00	0,00	0,00	0,00	0,00	0,00	0,00	0,0%
05.02.01	Bancos e outras instituições financeiras	50,00	0,00	0,00	0,00	0,00	0,00	0,00	0,00	0,00	0,0%
06	TRANSFERÊNCIAS CORRENTES:	266 466,00	0,00	289 645,44	5 292,41	284 353,03	0,00	0,00	284 353,03	0,00	106,7%
06.01	Sociedades e quase-sociedades não financeiras:	7 000,00	0,00	7 503,99	374,26	7 129,73	0,00	0,00	7 129,73	0,00	101,9%
06.01.02	Privadas	7 000,00	0,00	7 503,99	374,26	7 129,73	0,00	0,00	7 129,73	0,00	101,9%
06.03	Administração central:	203 666,00	0,00	204 308,78	0,00	204 308,78	0,00	0,00	204 308,78	0,00	100,3%
06.03.01	Estado	192 666,00	0,00	192 678,97	0,00	192 678,97	0,00	0,00	192 678,97	0,00	100,0%



# Junta de Freguesia de Braga (São Vítor)

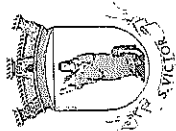
Concelho de Braga  
NIF: 507.033.647

Pág. n.º 2

## Controlo Orçamental - Receita de 01/01/2019 até 31/12/2019

Unidade: Euros

Código (1)	Classificação económica (2)	Previsões corrigidas (3)	Receitas por cobrar no início do ano (4)	Receitas liquidadas (5)	Liquidações anuladas (6)	Receitas cobradas brutas (7)	Reembolsos e restituições		Receitas cobradas líquidas (10)=(7)-(9)	Receitas por cobrar no final do ano (11)=(4)+(5)-(6)-(7)	Grau de execução orçamental (12)=(10)/(3)*100
							Emitidos (8)	Pagos (9)			
06.03.01.04	Fundo de Financiamento das Freguesias	153 033,00	0,00	153 033,00	0,00	153 033,00	0,00	0,00	153 033,00	0,00	100,0%
06.03.01.05	Artigo 38º, nº 8 da Lei 73/2013	1 633,00	0,00	1 633,00	0,00	1 633,00	0,00	0,00	1 633,00	0,00	100,0%
06.03.01.08	Regime de permanência	38 000,00	0,00	38 012,97	0,00	38 012,97	0,00	0,00	38 012,97	0,00	100,0%
06.03.09	Ser. fun. aut.-Su. prot. fam. pol. ati. emp. f	11 000,00	0,00	11 629,81	0,00	11 629,81	0,00	0,00	11 629,81	0,00	105,7%
06.03.09.01	GLP - Gabinete de Inserção Profissional	11 000,00	0,00	11 629,81	0,00	11 629,81	0,00	0,00	11 629,81	0,00	105,7%
06.05	Administração local:	55 800,00	0,00	77 832,67	4 918,15	72 914,52	0,00	0,00	72 914,52	0,00	130,7%
06.05.01	Contínente	55 800,00	0,00	77 832,67	4 918,15	72 914,52	0,00	0,00	72 914,52	0,00	130,7%
06.05.01.01	Câmara Municipal de Braga	55 800,00	0,00	77 832,67	4 918,15	72 914,52	0,00	0,00	72 914,52	0,00	130,7%
06.05.01.01.01	Participação ao pré-escolar	50 000,00	0,00	71 429,43	4 918,15	66 511,28	0,00	0,00	66 511,28	0,00	133,0%
06.05.01.01.02	Recenseamento eleitoral	250,00	0,00	853,24	0,00	853,24	0,00	0,00	853,24	0,00	341,3%
06.05.01.01.03	Acordo de Execução	4 800,00	0,00	4 800,00	0,00	4 800,00	0,00	0,00	4 800,00	0,00	100,0%
06.05.01.01.04	Apoios financeiros diversos	750,00	0,00	750,00	0,00	750,00	0,00	0,00	750,00	0,00	100,0%
07	VENDA DE BENS E SERVIÇOS CORRENTES:	26 635,00	0,00	22 585,45	372,78	22 212,67	0,00	0,00	22 212,67	0,00	83,4%
07.01	Venda de bens:	35,00	0,00	85,00	0,00	85,00	0,00	0,00	85,00	0,00	242,9%
07.01.02	Livros e documentação técnica	25,00	0,00	85,00	0,00	85,00	0,00	0,00	85,00	0,00	340,0%
07.01.08	Mercadorias	10,00	0,00	0,00	0,00	0,00	0,00	0,00	0,00	0,00	0,0%
07.02	Serviços:	26 600,00	0,00	22 500,45	372,78	22 127,67	0,00	0,00	22 127,67	0,00	83,2%
07.02.01	Aluguer de espaços e equipamentos	600,00	0,00	637,25	0,00	637,25	0,00	0,00	637,25	0,00	106,2%
07.02.01.01	Instalações	500,00	0,00	623,25	0,00	623,25	0,00	0,00	623,25	0,00	124,7%
07.02.01.02	Viaturas	100,00	0,00	14,00	0,00	14,00	0,00	0,00	14,00	0,00	14,0%
07.02.08	Serviços sociais, recreativos, culturais e des	26 000,00	0,00	21 863,20	372,78	21 490,42	0,00	0,00	21 490,42	0,00	82,7%
07.02.08.01	Serviços sociais	26 000,00	0,00	21 863,20	372,78	21 490,42	0,00	0,00	21 490,42	0,00	82,7%
07.02.08.01.01	Apoio das Famílias ao pré-escolar	26 000,00	0,00	21 863,20	372,78	21 490,42	0,00	0,00	21 490,42	0,00	82,7%
08	OUTRAS RECEITAS CORRENTES:	100,00	0,00	1 568,25	0,00	1 568,25	0,00	0,00	1 568,25	0,00	1568,3%




# Junta de Freguesia de Braga (São Vitor)

Concelho de Braga  
NIF: 507.033.647

## Controlo Orçamental - Receita de 01/01/2019 até 31/12/2019

Unidade: Euros

Código (1)	Classificação económica Descrição (2)	Previsões corrigidas (3)	Receitas por cobrar no início do ano (4)	Receitas liquidadas (5)	Liquidações anuladas (6)	Receitas cobradas brutas (7)	Reembolsos e restituições		Receitas cobradas líquidas (10)=(7)-(9)	Receitas por cobrar no final do ano orçamental (11)=(4)+(5)-(6)-(7)	Grau de execução (12)=(10)/(3)*100
							Emitidos (8)	Pagos (9)			
08.01	Outras:	100,00	0,00	1 568,25	0,00	1 568,25	0,00	0,00	1 568,25	0,00	1568,3%
08.01.99	Outras	100,00	0,00	1 568,25	0,00	1 568,25	0,00	0,00	1 568,25	0,00	1568,3%
08.01.99.99	Diversas	100,00	0,00	1 568,25	0,00	1 568,25	0,00	0,00	1 568,25	0,00	1568,3%
	TOTAIS DAS RECEITAS CORRENTES .....	350 601,00	0,00	379 524,05	5 665,19	373 858,86	0,00	0,00	373 858,86	0,00	106,6%
	OUTRAS RECEITAS										
16	SALDO DA GERÊNCIA ANTERIOR:	118 015,60	0,00	118 015,60	0,00	118 015,60	0,00	0,00	118 015,60	0,00	100,0%
16.01	Saldo orçamental:	118 015,60	0,00	118 015,60	0,00	118 015,60	0,00	0,00	118 015,60	0,00	100,0%
16.01.01	Na posse do serviço	118 015,60	0,00	118 015,60	0,00	118 015,60	0,00	0,00	118 015,60	0,00	100,0%
	TOTAIS DAS OUTRAS RECEITAS .....	118 015,60	0,00	118 015,60	0,00	118 015,60	0,00	0,00	118 015,60	0,00	100,0%
	Total .....	468 616,60	0,00	497 539,65	5 665,19	491 874,46	0,00	0,00	491 874,46	0,00	105,0%

Em 15 de 04 de 2020  


Em 25 de 06 de 2020  
